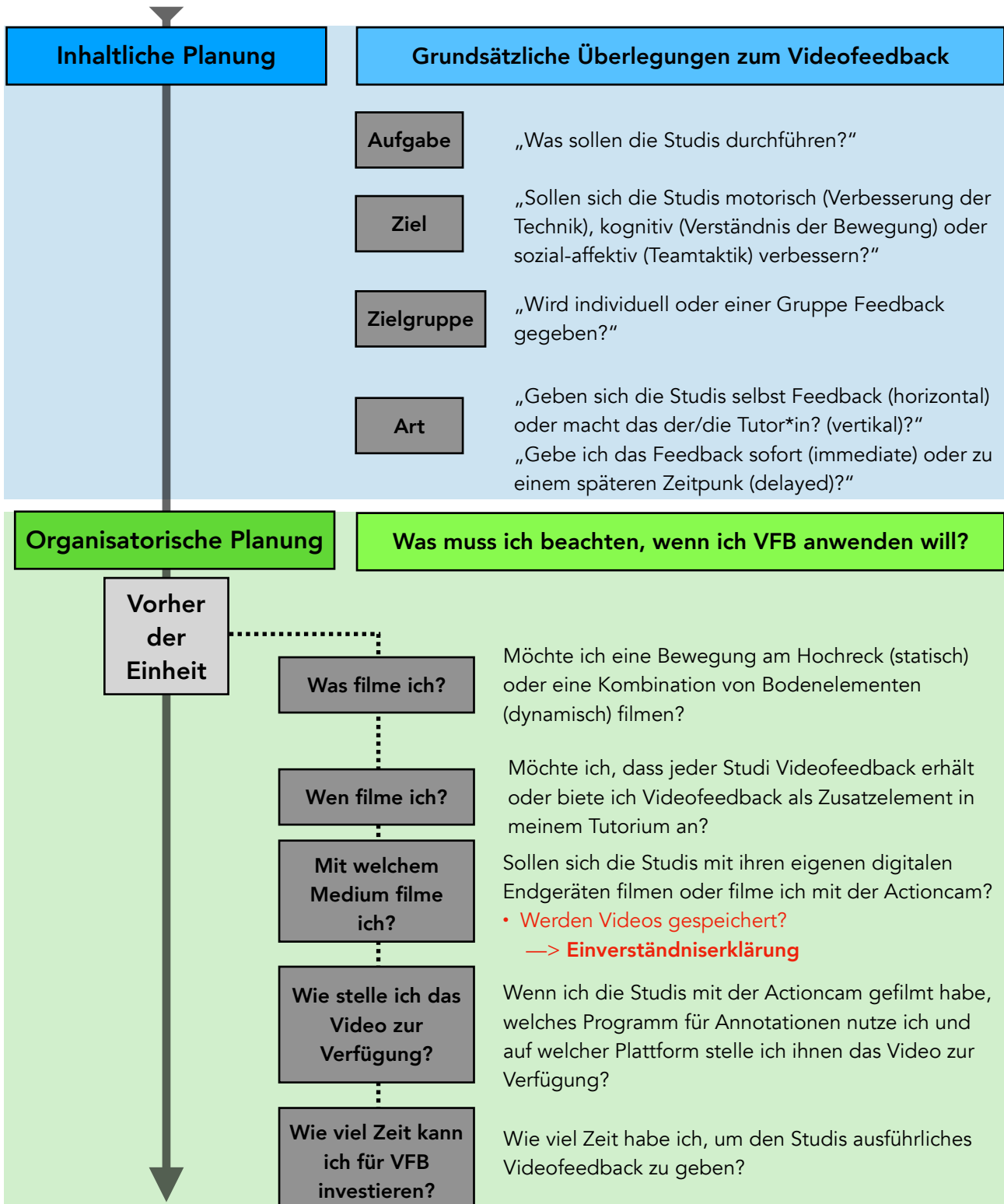
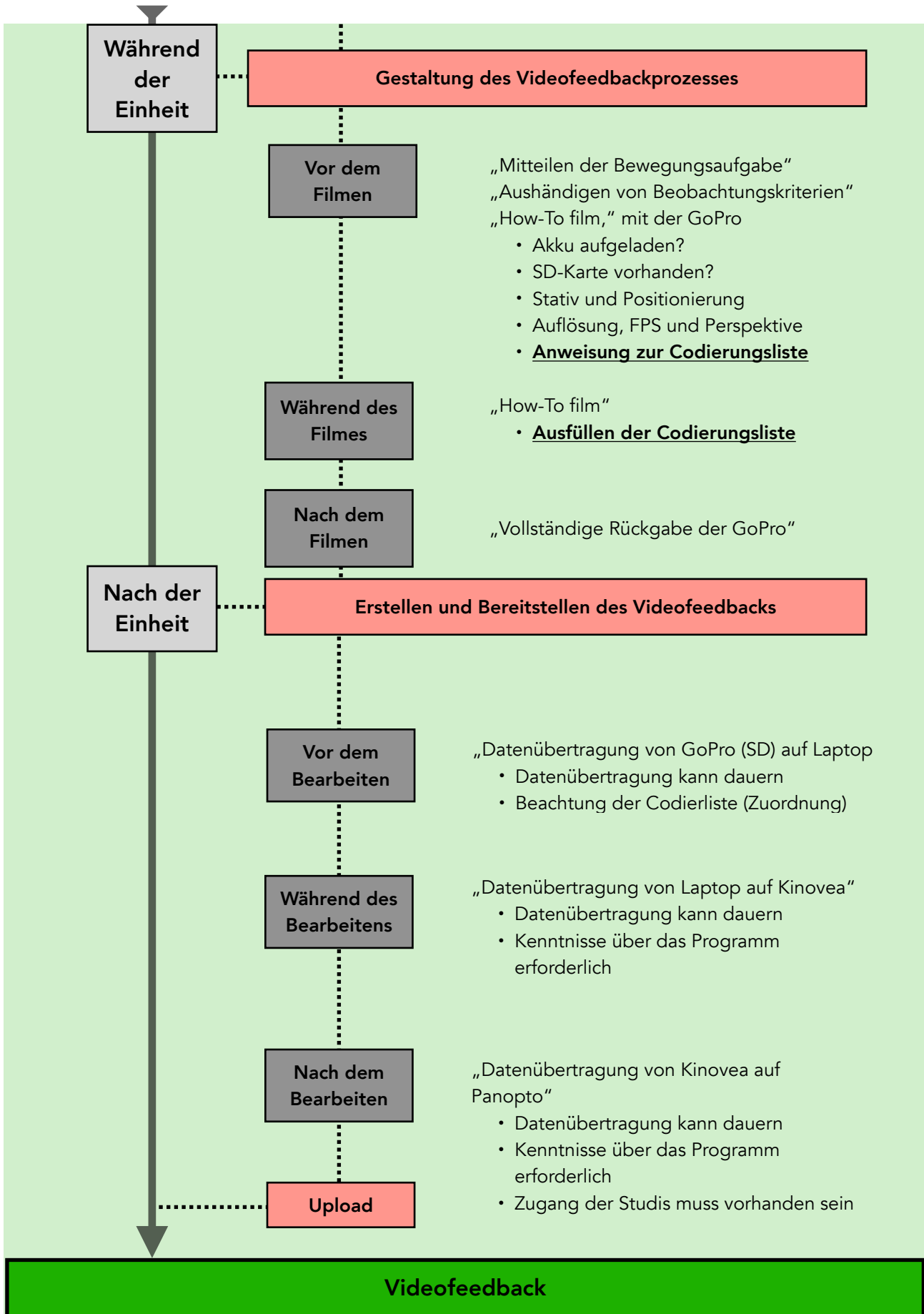


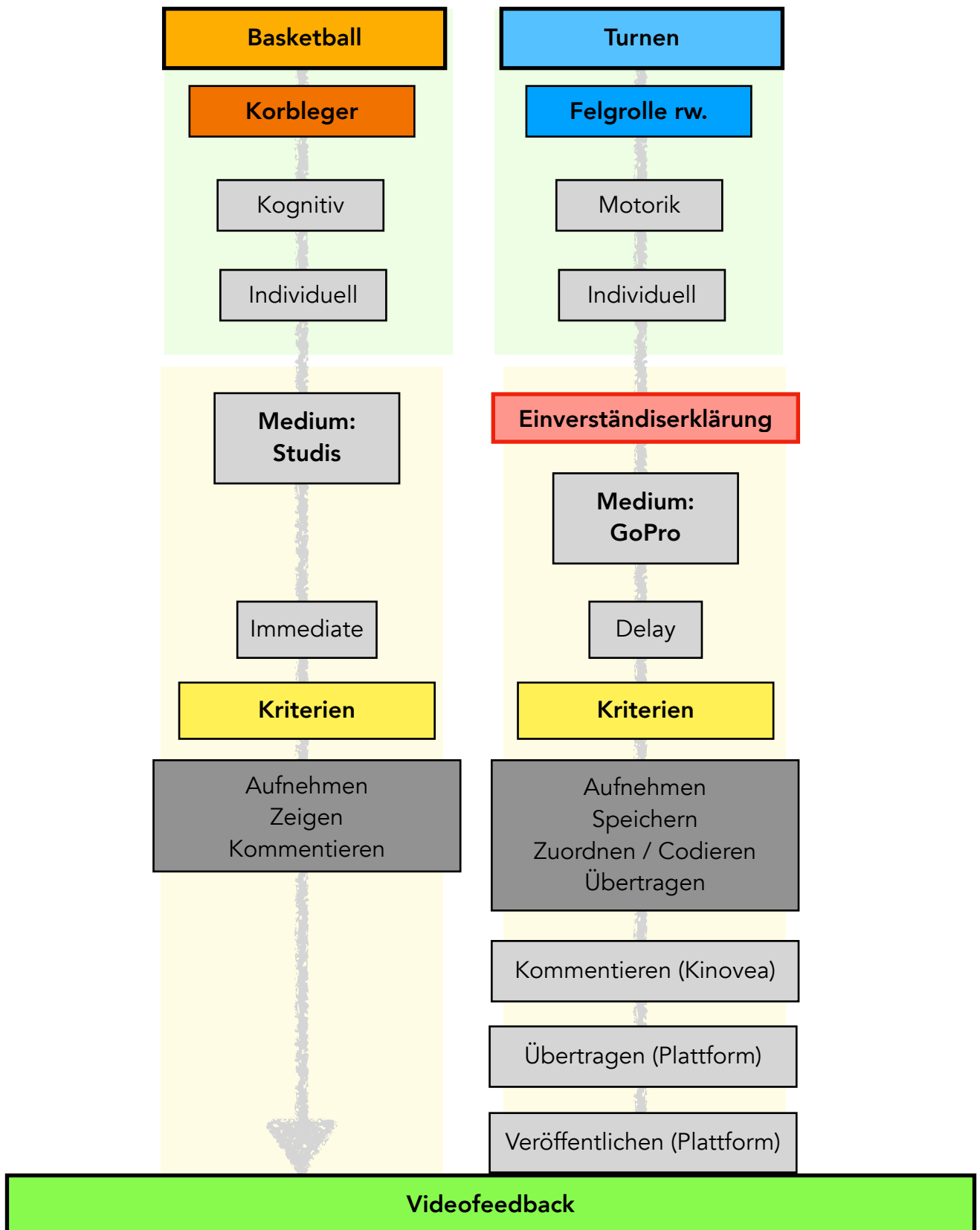
## Videofeedback (VFB) in der Sportvermittlung

Du möchtest Videofeedback in deinem Tutorium anwenden und brauchst hierfür Unterstützung? Der nachfolgender Leitfaden soll dir bei möglichen Fragen und gewünschten Einsatzszenarien Unterstützung bieten.





## Videofeedback (VFB) in der Sportvermittlung — Beispiele



## FAQ

---

- **Kann ich mit der Actioncam auch immediate Feedback geben?**
  - ➔ Leider ist es nicht möglich, mit der Actioncam ein immediate Feedback zu geben, da die Software das simultane Zeigen der aufgenommen Videos auf einem anderen Gerät (Laptop/Fernseher) nicht unterstützt.
- **Welche Auflösung und Frames per Second (FPS) soll ich für die Videos benutzen?**
  - ➔ Generell empfiehlt sich immer die höchste Auflösung, mindestes jedoch Full HD.
  - ➔ Die Auswahl der FPS hängt von der gefilmten Aktion ab. Wird eine Gesamtbewegung betrachtet, reicht eine niedrigere FPS (60). Wird jedoch der Fokus auf ein spezielles Detail bzw. auf eine Bewegung mit hoher Geschwindigkeit gelegt, so sollte eine höhere FPS (120) gewählt werden.
  - ➔ Beachte: Je höher die FPS und Qualität, desto größer wird auch die Videodatei. Hiermit verlängert sich als auch die Übertragungszeit.

## Good to Know

---

- ▶ Beim Filmen mit der Actioncam sollte aufgrund schneller Entladezeit des Akkus ein zweiter bereitgelegt werden.
- ▶ Das Commitment der Studis ist dem VFB gegenüber sehr hoch; bedenke aber, dass das Filmen nicht für alle angenehm sein
- ▶ VFB ist nichts für Kurzschlössene
- ▶ Das Programm *Kinovea* funktioniert nicht für das Betriebssystem iOS

Ansprechpartner/-in für eventuelle Rückfragen:

*Vorname Nachname*

Mail:

Telefon:

## Einwilligungserklärung für Bild- und Tonaufnahmen

### Aufnahme-Situation (Veranstaltung):

Ich (Name des Teilnehmers /der Teilnehmerin in Blockschrift)

---

bin schriftlich und mündlich **von der verantwortlichen Person** darüber informiert worden, **dass im Rahmen der Lehrveranstaltung** Videoaufnahmen gemacht werden.

Die Aufnahmen dienen dem nachfolgenden Zweck: .

Auf den von mir gemachten *Videoaufnahmen* bin ich potenziell erkennbar.

Die Einverständniserklärung für die Videoaufnahmen ist freiwillig. Ich kann diese Erklärung jederzeit widerrufen. Im Falle einer Ablehnung oder eines Rücktritts entstehen für mich keinerlei Kosten oder anderweitige Nachteile; eine Teilnahme an der Veranstaltung ist unabhängig davon regulär möglich.

Ich hatte genügend Zeit für eine Entscheidung und erkläre mich hiermit bereit, dass Videoaufnahmen von mir gemacht werden.

Eine Ausfertigung dieser Einwilligungserklärung habe ich erhalten.

Ort, Datum & Unterschrift der teilnehmenden Person  _____	Name der teilnehmenden Person Druckschrift:  _____
-----------------------------------------------------------------	----------------------------------------------------------

**Zusatz für Öffentlichkeitsarbeit** Ich gebe mein Einverständnis, dass meine Videoaufnahmen zu den folgenden Demonstrationszwecken verwendet werden dürfen.

Ich bin mit der Verwendung der Aufnahmen für die folgenden Zwecke...	Einverstanden	Nicht einverstanden
Zur Demonstration in teilnehmerbeschränkten Veranstaltungen (z.B. Lehrveranstaltungen, Präsentation)	<input type="checkbox"/>	<input type="checkbox"/>
Zur Veröffentlichung im Rahmen der Projektdokumentation (z.B. Projekt-Website, Youtube)	<input type="checkbox"/>	<input type="checkbox"/>

Ort, Datum & Unterschrift der teilnehmenden Person:  _____
------------------------------------------------------------------

Bei Fragen oder anderen Anliegen kann ich mich an folgende Personen wenden:

	Kontaktdaten eintragen
--	------------------------